



ФЕДЕРАЛЬНАЯ СЛУЖБА  
ГОСУДАРСТВЕННОЙ СТАТИСТИКИ

# Оперативные данные об индексе потребительских цен по Ямало-Ненецкому автономному округу



за октябрь 2021 года



- 01 ИНДЕКСЫ ПОТРЕБИТЕЛЬСКИХ ЦЕН
- 02 ИНДЕКСЫ ЦЕН НА ОТДЕЛЬНЫЕ ГРУППЫ И ВИДЫ ПРОДОВОЛЬСТВЕННЫХ ТОВАРОВ
- 03 ИНДЕКСЫ ЦЕН НА ОТДЕЛЬНЫЕ ГРУППЫ НЕПРОДОВОЛЬСТВЕННЫХ ТОВАРОВ
- 04 ИНДЕКСЫ ЦЕН И ТАРИФОВ НА УСЛУГИ
- 05 ИНДЕКСЫ ЦЕН И ТАРИФОВ НА ТОПЛИВО МОТОРНОЕ



# ИНДЕКСЫ ПОТРЕБИТЕЛЬСКИХ ЦЕН

В % К ПРЕДЫДУЩЕМУ МЕСЯЦУ

Индекс потребительских цен

Октябрь 2021 к сентябрю 2021, %

**100,9**

Индекс потребительских цен

**102,4**

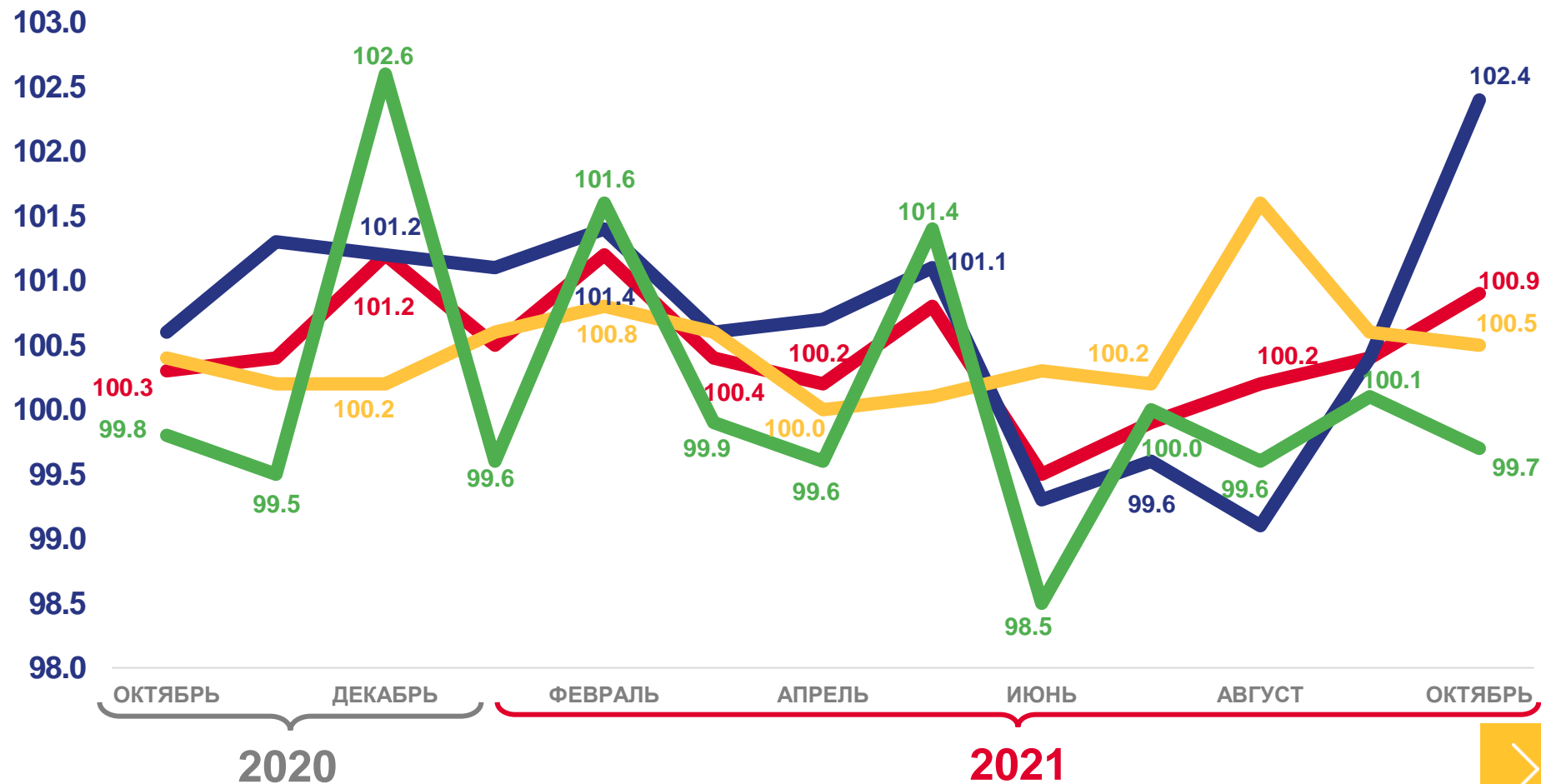
Продовольственные товары

**100,5**

Непродовольственные товары

**99,7**

Услуги





# ИНДЕКСЫ ПОТРЕБИТЕЛЬСКИХ ЦЕН

В % К СООТВЕТСТВУЮЩЕМУ МЕСЯЦУ ПРЕДЫДУЩЕГО ГОДА

Индекс потребительских цен

Октябрь 2021 к октябрю 2020, %

**105,7**

Индекс потребительских цен

**108,3**

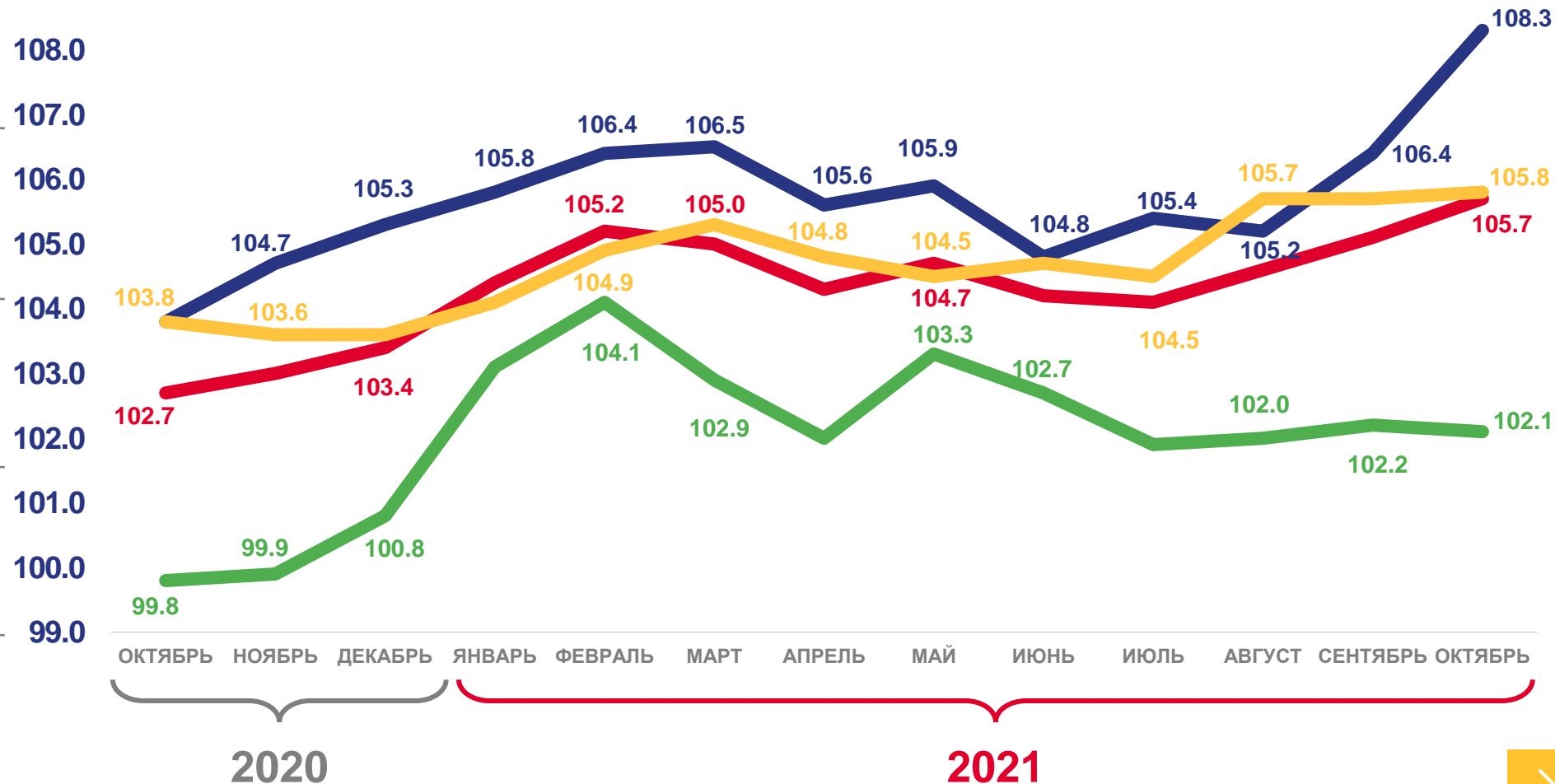
Продовольственные товары

**105,8**

Непродовольственные товары

**102,1**

Услуги





# ИНДЕКСЫ ПОТРЕБИТЕЛЬСКИХ ЦЕН

В % К ДЕКАБРЮ ПРЕДЫДУЩЕГО ГОДА

Индекс потребительских цен

Октябрь 2021 к декабрю 2020, %

**104,1**

Индекс потребительских цен

**105,7**

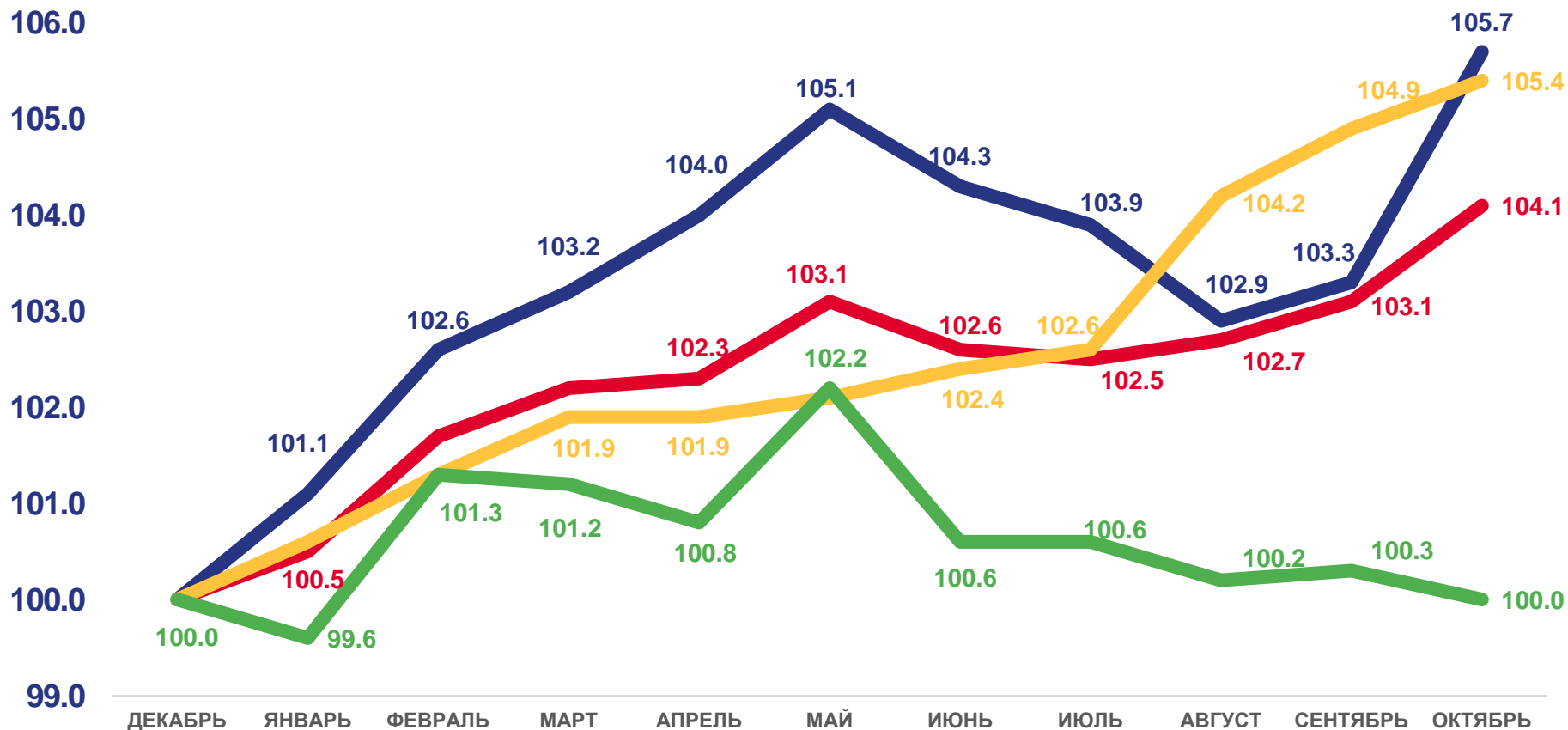
Продовольственные товары

**105,4**

Непродовольственные товары

**100,0**

Услуги





# ИНДЕКСЫ ПОТРЕБИТЕЛЬСКИХ ЦЕН

В % К ДЕКАБРЮ ПРЕДЫДУЩЕГО ГОДА



## ИНДЕКСЫ ЦЕН НА ПРОДОВОЛЬСТВЕННЫЕ ТОВАРЫ



## ИНДЕКСЫ ЦЕН НА НЕПРОДОВОЛЬСТВЕННЫЕ ТОВАРЫ



## ИНДЕКСЫ ЦЕН НА УСЛУГИ

Российская Федерация	107.8
Курганская область	107.2
Тюменская область (кроме ХМАО – Югры и Ямало-Ненецкого АО)	106.5
Свердловская область	106.5
Челябинская область	106.1
Ямало-Ненецкий автономный округ	105.7
Ханты-Мансийский автономный округ – Югра	104.4

Курганская область	108.7
Свердловская область	108.0
Российская Федерация	107.1
Тюменская область (кроме ХМАО – Югры и Ямало-Ненецкого АО)	106.0
Челябинская область	105.8
Ямало-Ненецкий автономный округ	105.4
Ханты-Мансийский автономный округ – Югра	104.5

Свердловская область	104.7
Курганская область	104.4
Российская Федерация	103.9
Челябинская область	103.3
Тюменская область (кроме ХМАО – Югры и Ямало-Ненецкого АО)	101.8
Ханты-Мансийский автономный округ – Югра	101.5
Ямало-Ненецкий автономный округ	100.0





# ИНДЕКСЫ ЦЕН НА ОТДЕЛЬНЫЕ ГРУППЫ И ВИДЫ ПРОДОВОЛЬСТВЕННЫХ ТОВАРОВ

В % К ДЕКАБРЮ ПРЕДЫДУЩЕГО ГОДА

Индекс цен на продовольственные товары

**105,7**

Продовольственные товары

**113,6**

Мясо и птица

**107,7**

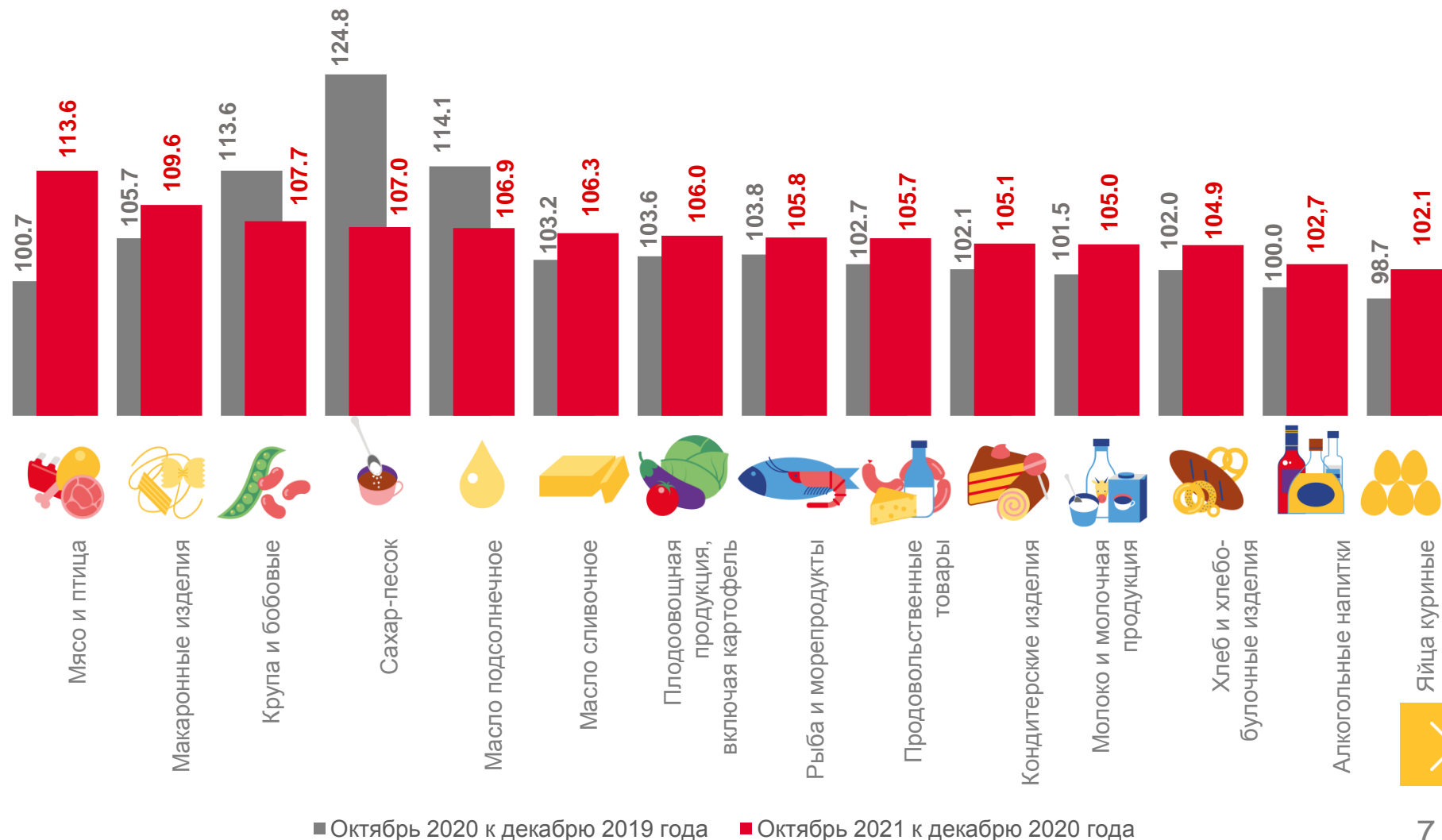
Крупа и бобовые

**102,7**

Алкогольные напитки

**102,1**

Яйца куриные



■ Октябрь 2020 к декабрю 2019 года ■ Октябрь 2021 к декабрю 2020 года





# ИНДЕКСЫ ЦЕН НА ОТДЕЛЬНЫЕ ГРУППЫ НЕПРОДОВОЛЬСТВЕННЫХ ТОВАРОВ

В % К ДЕКАБРЮ ПРЕДЫДУЩЕГО ГОДА

Индекс цен на непродовольственные товары

**105,4**

Непродовольственные товары

**112,0**

Табачные изделия

**107,5**

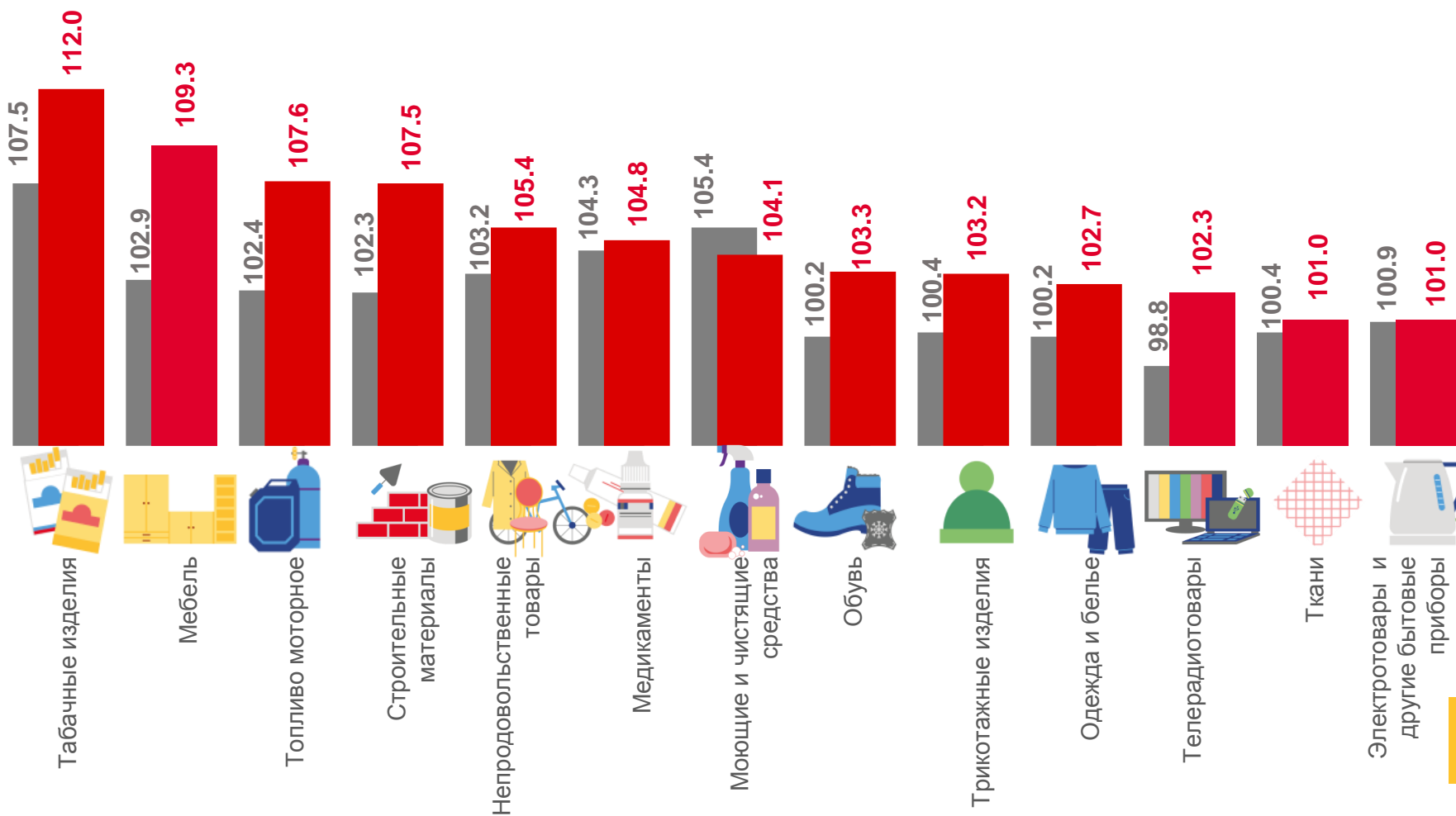
Строительные материалы

**104,8**

Медикаменты

**101,0**

Электротовары и другие бытовые приборы



■ Октябрь 2020 к декабрю 2019 года

■ Октябрь 2021 к декабрю 2020 года







# ИНДЕКСЫ ЦЕН И ТАРИФОВ НА УСЛУГИ

В % К ДЕКАБРЮ ПРЕДЫДУЩЕГО ГОДА

## Индекс цен на услуги

**100,0**

Услуги

**105,2**

Физической культуры и спорта

**104,6**

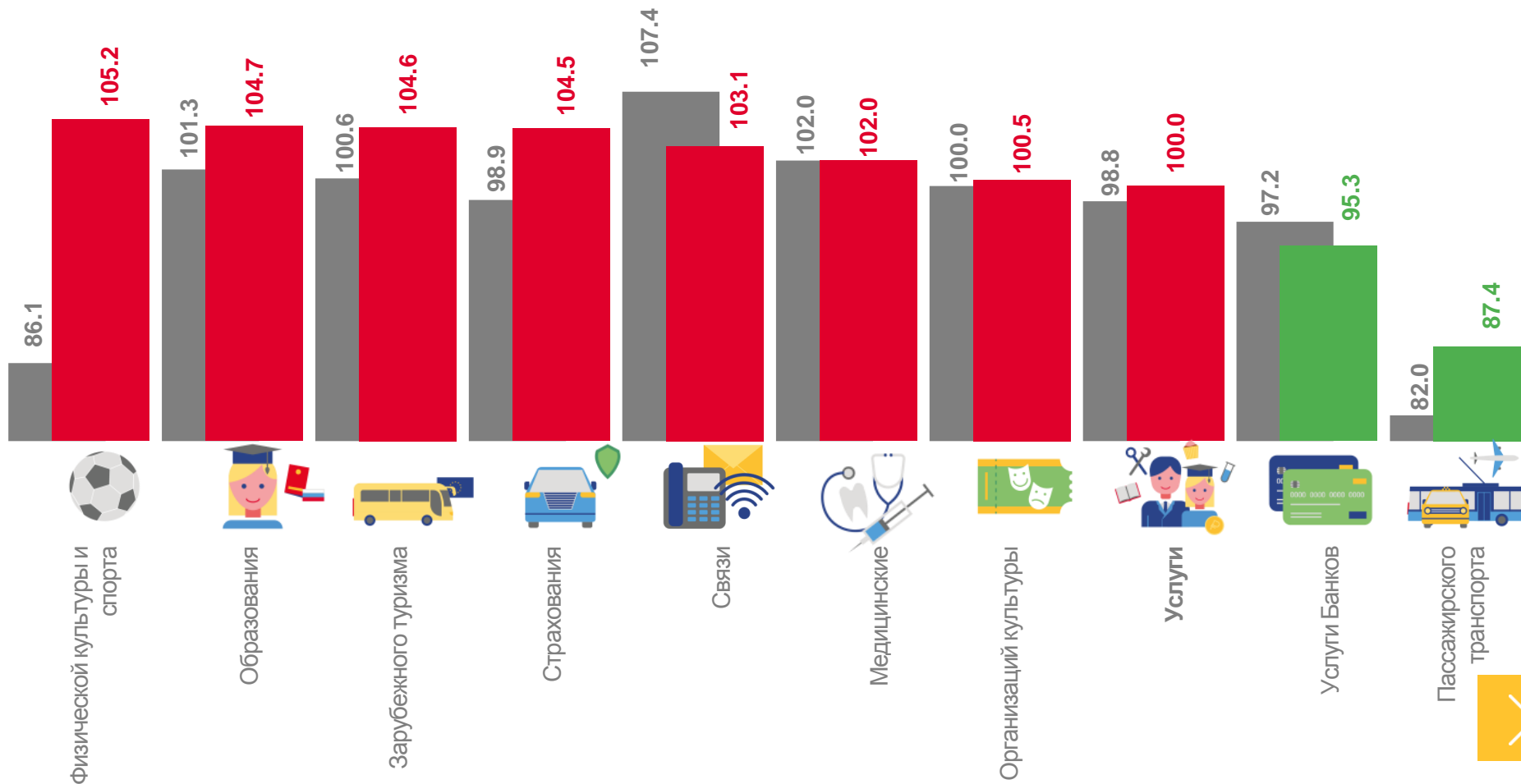
Зарубежного туризма

**102,0**

Медицинские

**87,4**

Пассажирского транспорта



■ Октябрь 2020 к декабрю 2019 года

■ Октябрь 2021 к декабрю 2020 года





# ИНДЕКСЫ ЦЕН НА ТОПЛИВО МОТОРНОЕ

В % К ДЕКАБРЮ ПРЕДЫДУЩЕГО ГОДА

## Индекс цен на топливо моторное

**107,6**

Топливо моторное

**119,2**

Газовое моторное топливо

**108,6**

Бензин автомобильный марки АИ-95

**107,7**

Бензин автомобильный марки АИ-92

**106,8**

Бензин автомобильный марки АИ-98

